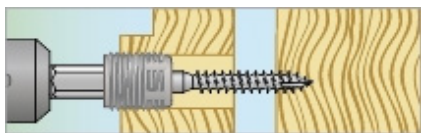


PROGRAMA CLASSIC KARMSKRUV, OHÄRDAD

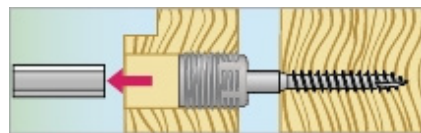
ESSVE
GET IT DONE

Montering i trä och hårda material

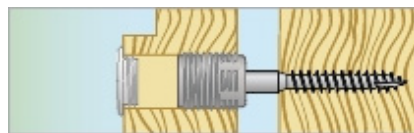


1. Montage i trä

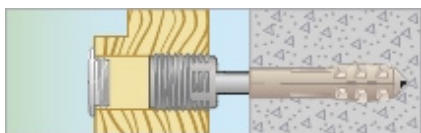
Monteringsdjup minst 45 mm. Borra genomgående 14 mm hål med Karmskruvsborr DLT 5. Vid förborrad karm sker monteraget direkt.



2. Montera karmskruven med Montagenyckel UN-T eller KMN. Justera vid behov med Universalnyckel UN-T eller KMN.



3. För ett snyggt avslut, täck hålet med täcklock i lämplig färg.



Montage i betong / tegel

Använd Progama 70 eller 90 mm med Nylonplugg N. Hän- syn tas så att man erhåller rätt inskruvningslängd i plug- gen. Borra karm med $\varnothing 14$ mm träborr. Vid förborrad karm använd Centreringshylsa C10 och 10 mm installations- eller hammarborr. Montera karm- skruven med Montagenyckel UN-T eller KMN. Justera vid behov med Universalnyckel UN-T eller KMN.