

MONTERINGSANVISNING

Mönsterförslag för marksten och plattor



Marksten och plattor

Varsågod, här finns förslag på hur man kan lägga snygga mönster med Benders marksten och plattor. Stenar i olika storlekar kan kombineras med olika färgställningar i läggningen. Använd Biskopsmössa för att få snygga avslut mot kantsten eller gräsmatta. Kombinera stora plattor med våra övriga markstenar och du får ett garanterat vackert resultat!

MONTERINGSANVISNING

Mönsterförslag marksten och plattor

Mönsterläggning av olika format

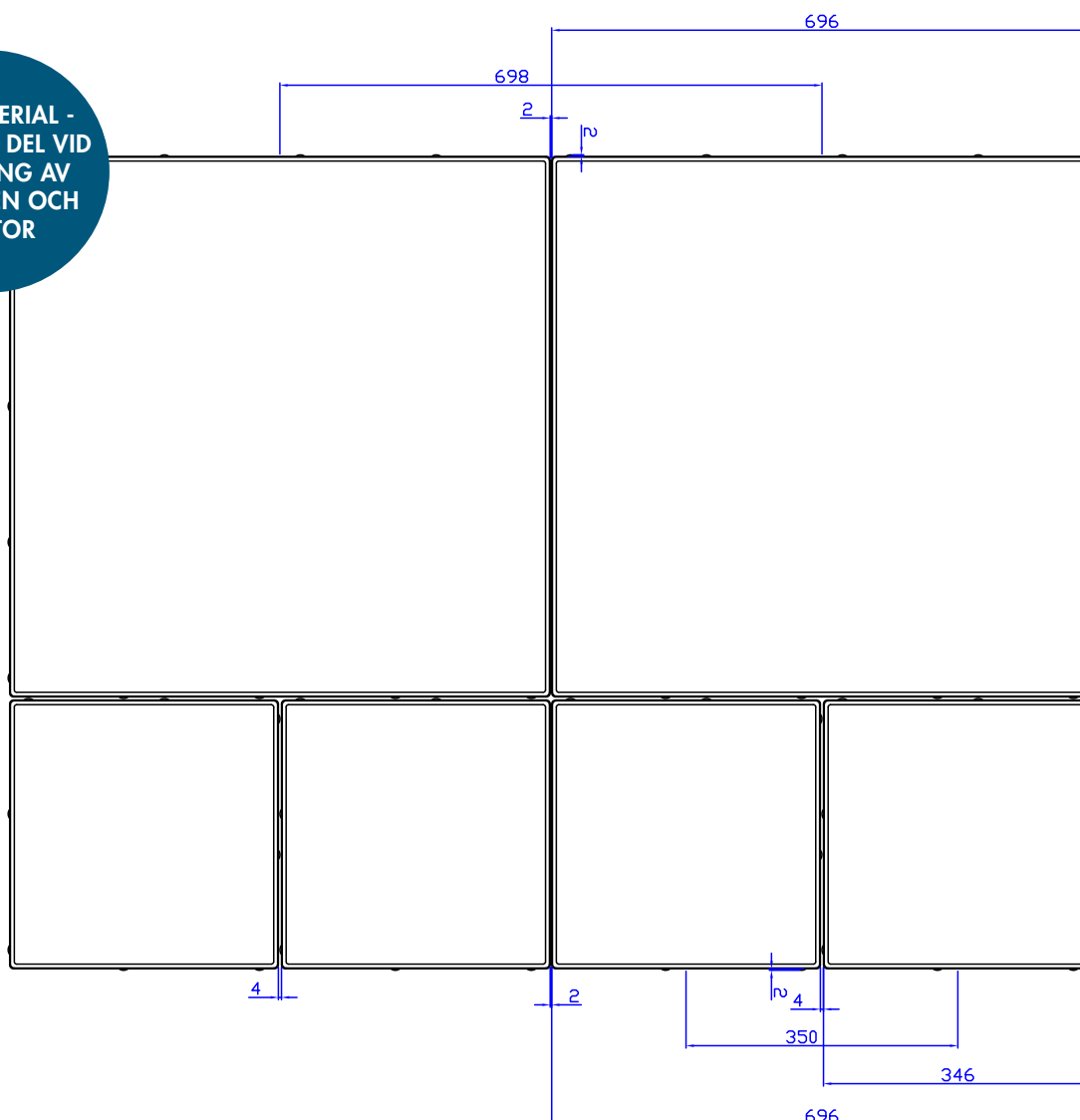
Produktmåttens variation tas upp i fogen, vilket görs när produkterna läggs utan betongkontakt. Fogbredden behöver ibland anpassas för att ta upp toleranser i produktmått som kan uppstå under tillverkningscykeln av produkten.

Framförallt gäller detta fogar där markstenar eller plattor med olika byggmått kombineras i föreskrivna mönster samt vid maskinläggning av moduler. Det mindre formatet anpassas till det större och inte tvärtom.

Utläggning av så kallat provskift rekommenderas i dessa fall för att säkerställa mönsterpassning och fogbredd. Vissa mönsterläggningar kan göra att det saknas distanser eller att distanserna krockar. Fogen på marksten och plattor bör vara 3 (±1) mm och alltid vara säkrat med ett fogmaterial.

Se exempel nedan där platta 350 x 350 mm mönsterläggs och anpassas till platta 700 x 700 mm.

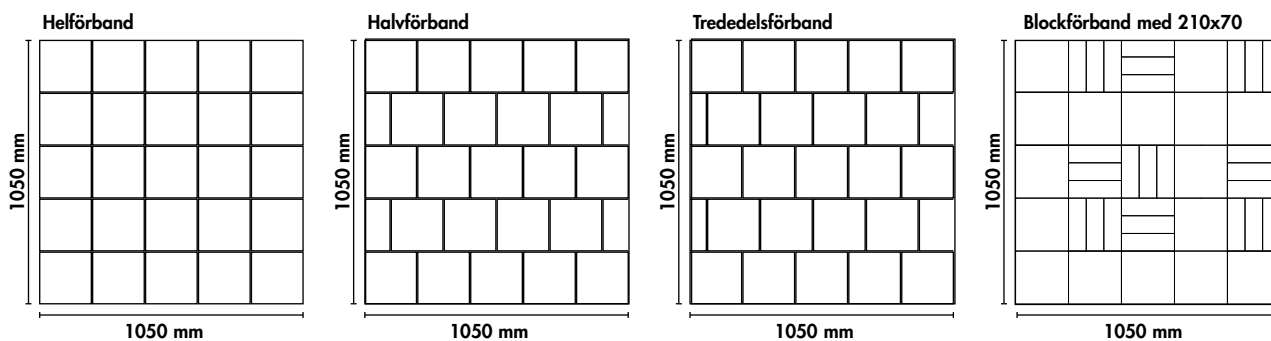
**FOGMATERIAL -
EN VIKTIG DEL VID
LÄGGNING AV
MARKSTEN OCH
PLATTOR**



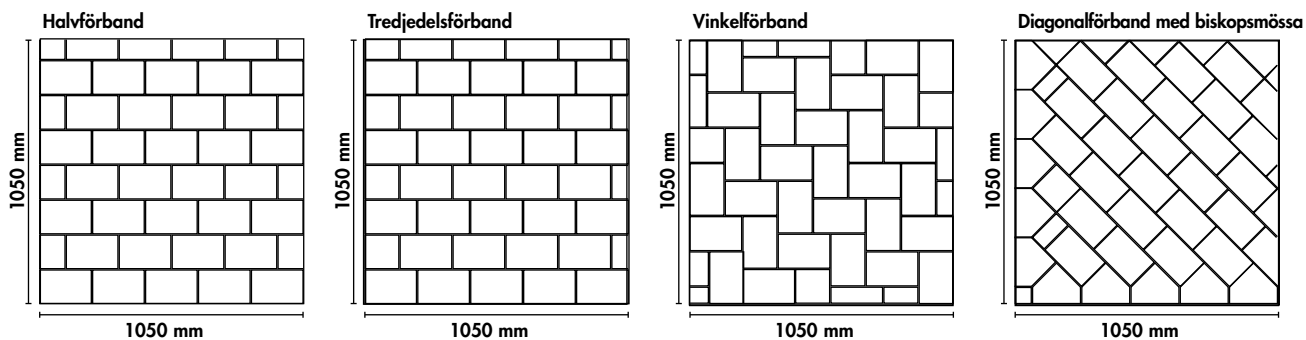
MONTERINGSANVISNING

Mönsterförslag marksten och plattor

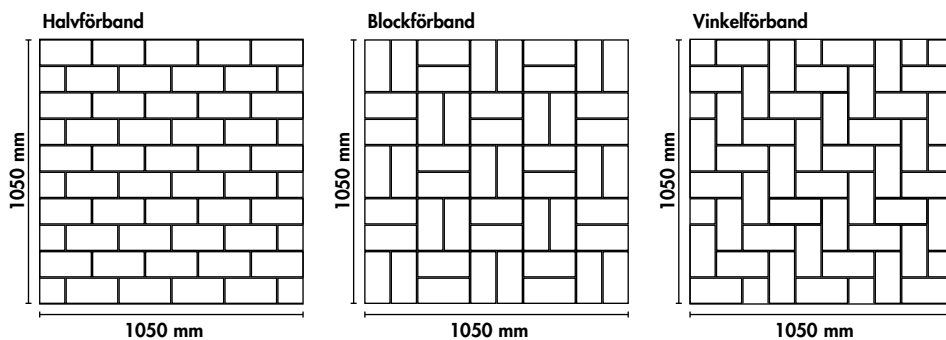
LÄGGNINGSFÖRSLAG 210x210



LÄGGNINGSFÖRSLAG 210x140



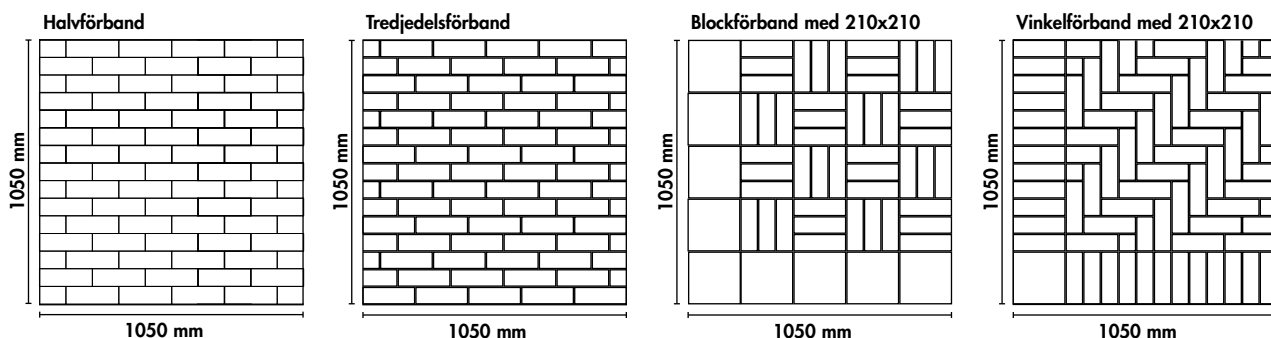
LÄGGNINGSFÖRSLAG 210x105



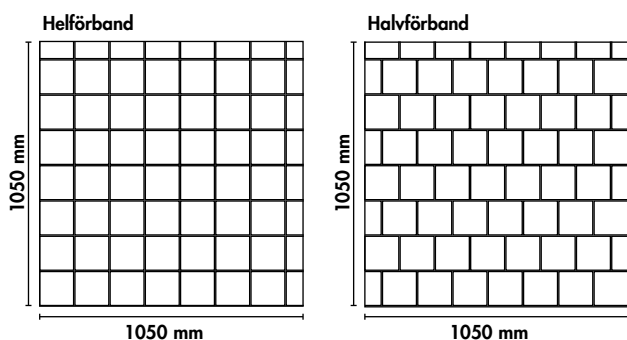
MONTERINGSANVISNING

Mönsterförslag marksten och plattor

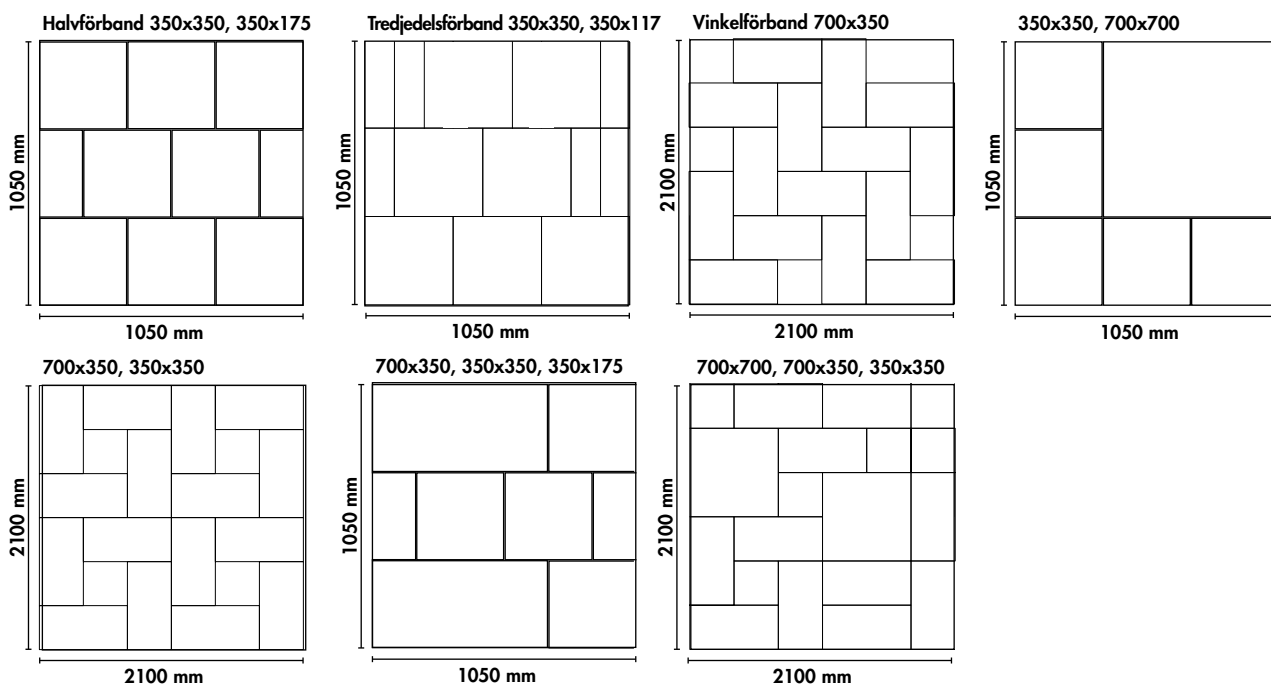
LÄGGNINGSFÖRSLAG 210x70



LÄGGNINGSFÖRSLAG 140x140



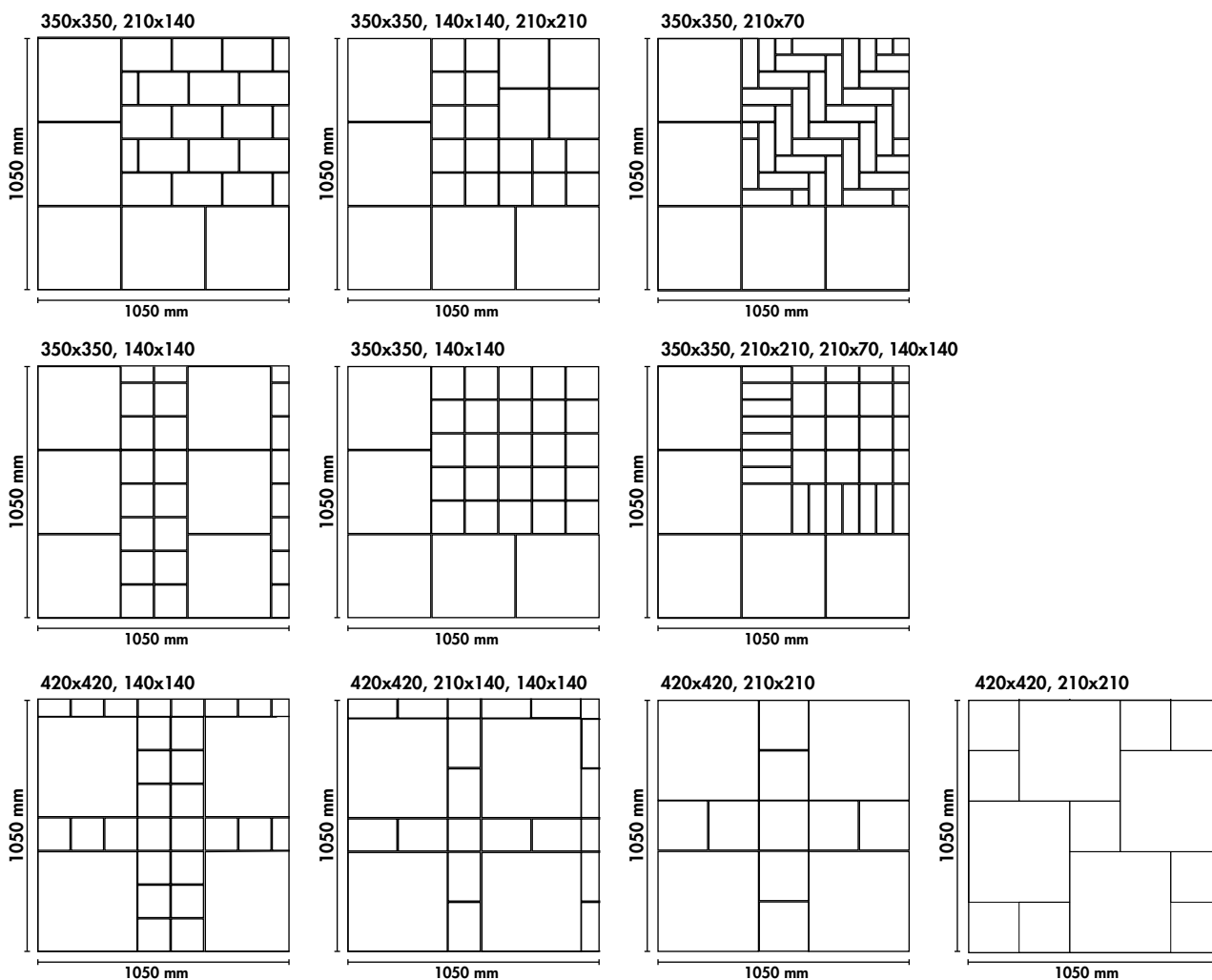
LÄGGNINGSFÖRSLAG PLATTOR



MONTERINGSANVISNING

Mönsterförslag marksten och plattor

KOMBINATIONSFÖRSLAG MARKSTEN OCH PLATTOR



Såga eller klippa marksten och plattor

När en yta beläggs med marksten eller plattor är det vanligt att vissa stenar måste anpassas för att passa exempelvis intill en vägg eller runt en plantering.

Kapning sker enklast med diamantklinga och rondellkap eller genom klippning med en betongklipp. Delar av vårt sortiment av marksten och plattor finns redan i halv- och tredjedelsformat samt randstenar och slutstenar. För att såga en marksten eller platta krävs en rondellkap typ vinkelslip eller motorkap med en diamantklinga som är gjord för att såga i be-

tong. Tänk på att det kan damma en hel del när du sågar i betong och det är viktigt att du använder rätt skyddsutrustning så inte du eller någon i din omgivning kommer till skada.

Önskar du istället klippa din sten behövs en så kallad betongklipp som du ställer in så den enkelt kan klippa den sten du valt. Betongklipp kan du oftast hyra hos din närmaste uthyrningsfirma. Tänk på att aldrig kapa bort mer än 2/3 av stenens normallängd.



OBS! Vid kapning av sten ska skyddsglasögon, hörselskydd och andningskydd användas.