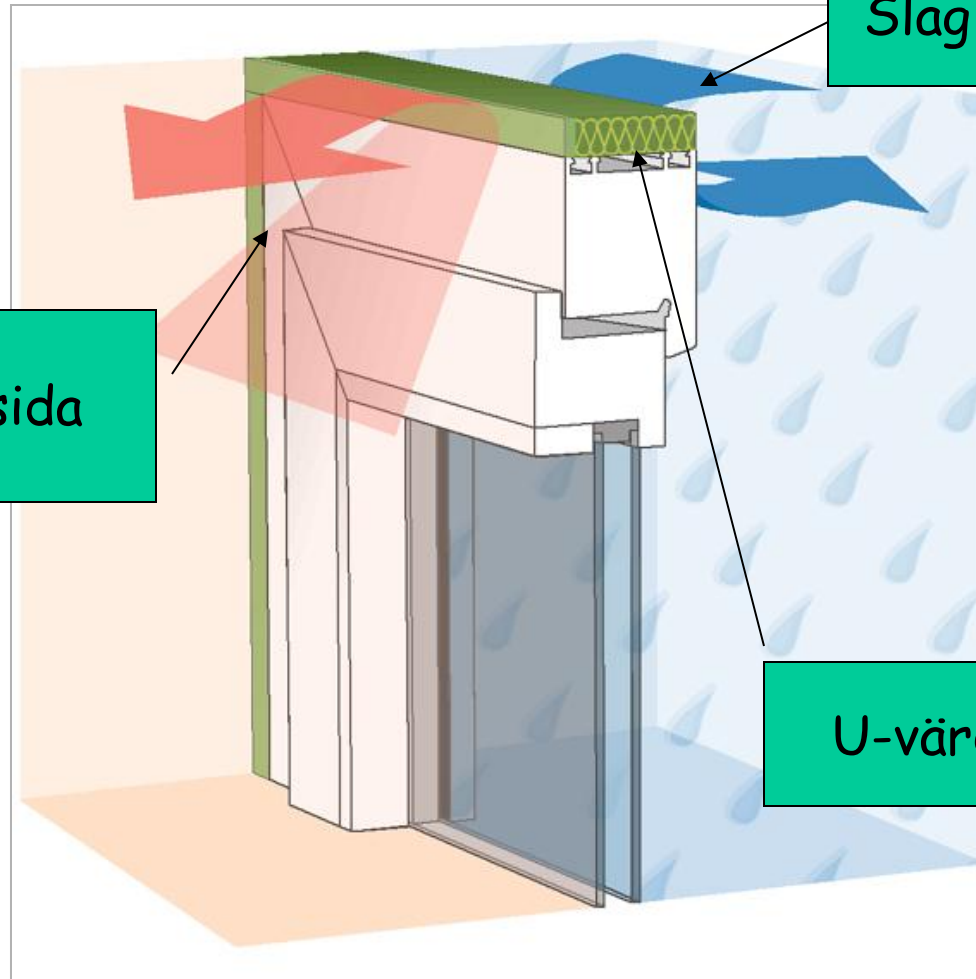





Montage anvisning illmod trio



Slag regns tät

Diffusions tät insida

U-värde 0,07



Att montera Trio är enkelt! Under följande bilder kommer vi att visa hur man skall gå till väga!

Montage steg 1



Börja med att torka ren karmen

Montage steg 2



Öppna rullen och klipp bort de 3 första cm.

Spara den gröna förseglings tejpens den måste man linda runt rullen när man ej använder den annars så sväller bandet.

Montage steg 3




Ta bort skyddstejpen och börja klistra "drevet" på karmen.
Tänk på att den vita sidan skall vara inåt(ångspärr)

Montage steg 4



Montage steg 5



Vid hörnen så skall
bandet klippas.

Tänk på att bandet kan ej
expandera när det är vikt

Samt på längden ,

Hörnen



Sidostycken



Skarvning



Montage

