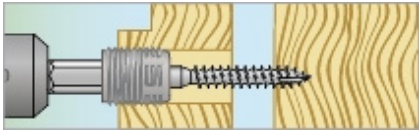


# PROGRAMA PLUS KARMSKRUV, OHÄRDAD

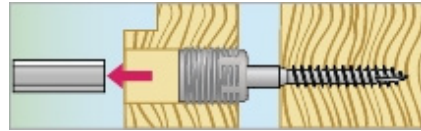
**ESSVE**  
GET IT DONE

## Montering i trä och hårda material

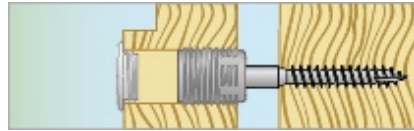


### 1. Montage i trä

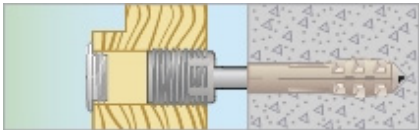
Monteringsdjup minst 45 mm. Borra genomgående 14 mm hål med Karmskrubsborr DLT 5. Vid förborrad karm sker monteraget direkt.



2. Montera karmskraven med Montagenyckel UN-T eller KMN. Justera vid behov med Universalnyckel UN-T eller KMN.

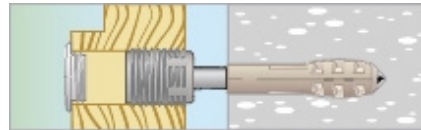


3. För ett snyggt avslut, täck hålet med täcklock i lämplig färg.



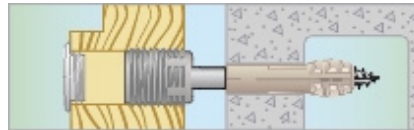
### Montage i betong

Använd Progama 70 eller 90 mm med Nylonplugg N. Hänsyn tas så att man erhåller rätt inskruvningslängd i pluggen. Borra karm med  $\varnothing 14$  mm träborr. Vid förborrad karm använd Centreringshylsa C10 och 10 mm installations- eller hammarborr. Montera karmskraven med Montagenyckel UN-T eller KMN. Justera vid behov med Universalnyckel UN-T eller KMN.



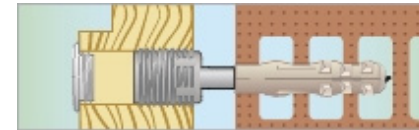
### Montage i lättbetong

Använd Progama 140 mm med Nylonplugg NL eller GXL-plugg. Hänsyn tas så att man erhåller rätt inskruvningslängd i pluggen. Borra karm med  $\varnothing 14$  mm träborr. Vid förborrad karm använd Centreringshylsa C10 och 10 mm installations- eller hammarborr. Montera karmskraven med Montagenyckel UN-T eller KMN. Justera vid behov med Universalnyckel UN-T eller KMN.



### Montage i hålsten

Använd Progama 140 mm med Nylonplugg NL eller GXL-plugg. Hänsyn tas så att man erhåller rätt inskruvningslängd i pluggen. Borra karm med  $\varnothing 14$  mm träborr. Vid förborrad karm använd Centreringshylsa C10 och 10 mm installations- eller hammarborr. Montera karmskraven med Montagenyckel UN-T eller KMN. Justera vid behov med Universalnyckel UN-T eller KMN.



### Montage i håltegel

Använd Progarama 140 mm med Nylonplugg NL eller GXL-plugg. Hänsyn tas så att man erhåller rätt inskruvningslängd i pluggen. Borra karm med  $\varnothing 14$  mm träborr. Vid förborrad karm använd Centreringshylsa C10 och 10 mm installations- eller hammarborr. Montera karmskraven med Montagenyckel UN-T eller KMN. Justera vid behov med Universalnyckel UN-T eller KMN.