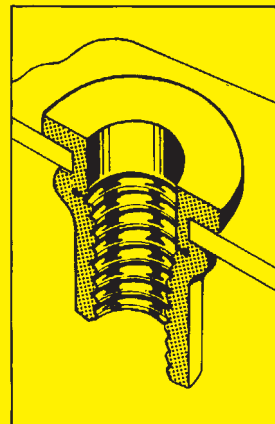
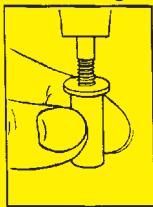


Så här fungerar Pop-nut


Pop-nut är en gängad blindnit för snabb, enkel montering från ena sidan av arbetsstycket. Pop-nut ger en permanent muttergänga med minst sex fulla gängvarv. Kan monteras i material 0.5 - 6.0 mm tjocklek. Användbar både som blindnit för permanent sammanfogning av två detaljer och för löstagbar fästning av en tredje detalj. Speciellt lämplig för rör och andra profiler i stål, metall och plast.



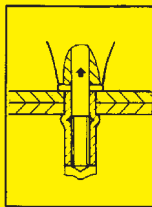
Montering



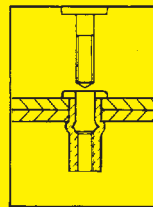
1. Pop-nut skruvas på verktygets gängade dragdorn.



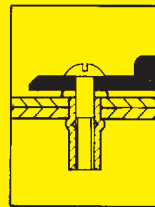
2. Pop-nut föres (påskruvad på påsdornen) in i det i förväg gjorda hålet.



3. När verktyget utlöses drags dragdornen tillbaka. Mutterns ögängade del expanderar så att ett stukhuvud bildas på arbetsstyckets baksida. Mutterväggen biter sig fast i plåtkanten.



4. Pop-nut är monterad och dragdornen gängas ur.



5. Eventuella ytterligare detaljer kan monteras.