




Traditionell ytbehandling för trätor utomhus



www.welinoco.com



Gammeldags Trallsåpa

En traditionell lösningsmedelsfri produkt baserad på naturliga råvaror. Såpan tillverkas i Sverige. Den skyddar och återfettar trä utomhus, och ger en len behaglig yta.

Gammeldags Trallsåpa finns ofärgad och med vitt pigment.



De avbildade kulörerna och övriga bilder i denna broschyr är fotografier och endast vägledande. Det finns alltid risk för att färgavvikelse uppkommer vid tryckning av broschyrmaterial. Gör därför alltid en provyta innan hela den aktuella träytan behandlas.

Förberedelser

För att behålla grånaden på obehandlad oskadad trätrall, ska den rengöras och torka helt innan grundbehandling.

Gammalt uttorkat trä med mycket sprickor och flisor bör slipas ordentligt innan grundbehandling. Som avslutande papper rekommenderas korn 100 för barrträ och korn 120 för lövträ.

Börja med att slipa eller tvätta trätrallen. Använd inte högtryckstvätt vid rengöring, då det kan skada träet. Borsta bort lös smuts och eventuell slipdamm.




Grånat trä kan även tas bort med
Osmo Power-Gel (se separat
instruktion)

Grundbehandling

Vid grundbehandling ska temperaturen vara över 10°C, undvik regn.

Blanda såpalösning i en hink enligt dosering för Grundbehandling.




Lägg ut såpa-
lösningen på träytan
med en skurborste.
Under första strykningen
suger trallen åt sig
mycket, så lägg ut
rikligt.

Upprepa behandlingen
tills träytan inte tar till sig
mer och är mättad.

När ytan känns torr
kan du påbörja nästa
strykning.

Verktyg



Hink, skurborste och trasa (rött skurblock + hållare).

Förberedelser

För att behålla grånaden på en obehandlad oskadad trätrall, ska den rengöras och torka helt innan grundbehandling. Vill man istället ta bort grånaden och få fram träets ursprungliga kulör, kan Osmo Power-Gel användas (se separat instruktion). Gammalt uttorkat trä med mycket sprickor och flisor bör slipas innan grundbehandling. Slipa i alla steg, som avslutande papper rekommenderas korn 100 för barrträ och korn 120 för lövträ.

Grundbehandling

Vid grundbehandling ska temperaturen vara över 10°C, undvik regn.

1. Skaka såpaflaskan (extra noga för vit såpa) och blanda såpalösning i en hink.
2. Lägg ut såpalösningen på träytan med en skurborste.
3. Låt torka tills ytan känns yttorr.
4. Upprepa punkt 2-3 till dess att träet inte tar till sig mer Gammeldags Trallsåpa.
5. Direkt efter sista appliceringen, torka bort eventuellt överskott med en trasa.
6. Låt torka. När träytan är helt torr kan den tas i bruk.
7. Efter ca 24 tim. kan träytan torrpolaras vid behov. Använd rött skurblock + hållare.



På dunken finns doseringsstreck för att lätt kunna blanda rätt mängd.

ÅTGÅNG

Grundbehandling:

2 l Trallsåpa + 8 l ljummet vatten.

Tänk på att antalet appliceringar/åtgång kan öka beroende på hur gammalt eller poröst träet är.

Rengöring:

1 dl Trallsåpa + 10 l ljummet vatten.



För att få en extra len känsla kan du torrpolera ytan med ett rött skurblock.

Rengöring


Borsta bort all lös smuts.

Blanda såpalösning i en hink enligt dosering för Rengöring.



I sortimentet finns
också Gammeldags
Träsåpa för inomhusbruk.



A black bucket is positioned on a wooden deck. The deck planks are wet and covered in white foam. Three light green circular text bubbles are overlaid on the image, providing instructions for cleaning the deck.

Borsta träytan med
såpalösningen.

Skölj rikligt med vatten,
undvik att använda
högtryckstvätt som kan
skada träets fibrer.

När ytan är helt torr är
den redo att ta i bruk,
eller grundbehandla med
Gammeldags Trallsåpa.



Welin & Co AB
Telefon: 08 544 10 440
E-post: info@welinoco.com



www.welinoco.com